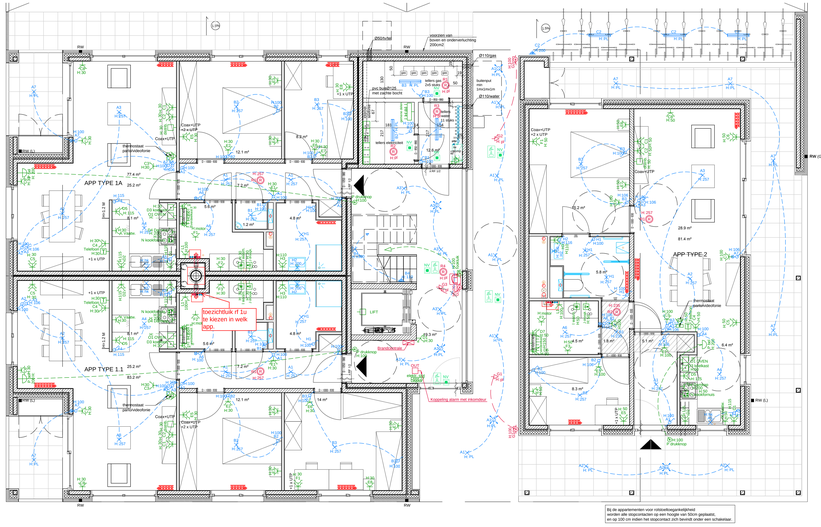

Appartementen Gelijkvloers: Elektriciteit

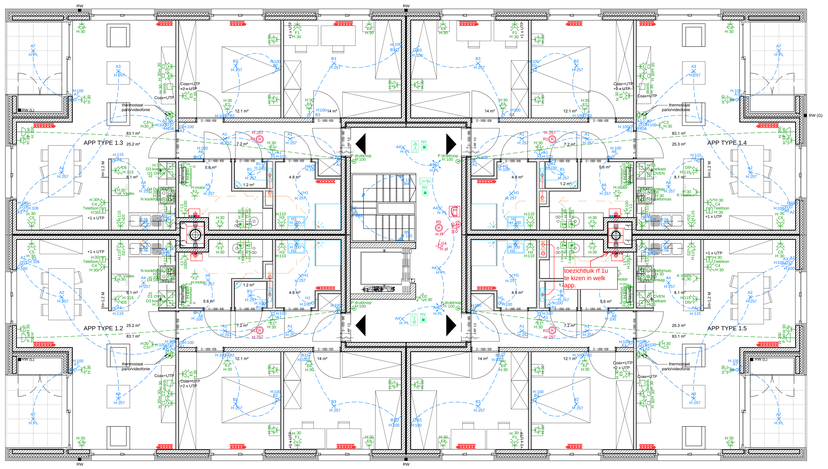

Appartementen Verdiep1: Elektriciteit

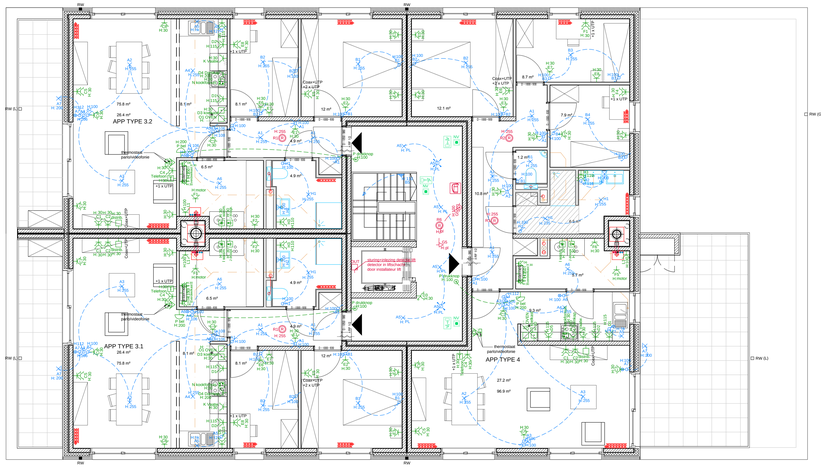

Appartementen Verdiep2: Elektriciteit

Eendraadschema Appartementen gelijkvloers en verdiep 1

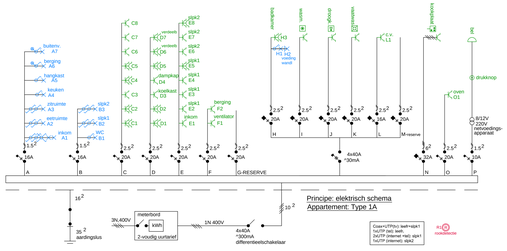

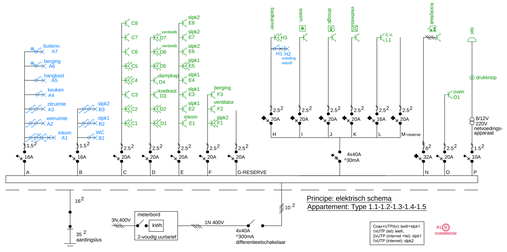

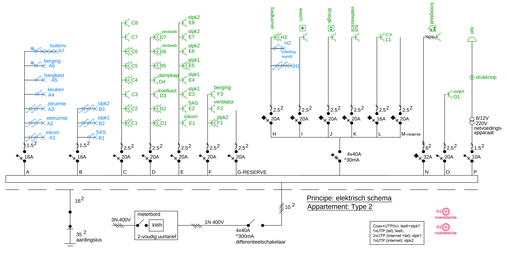

Eendraadschema Appartementen verdiep 2

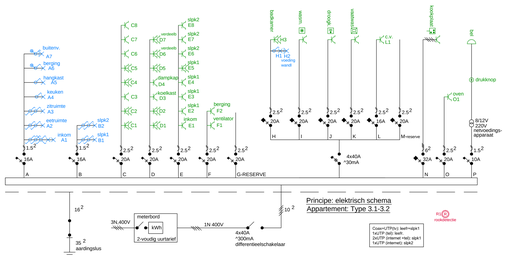

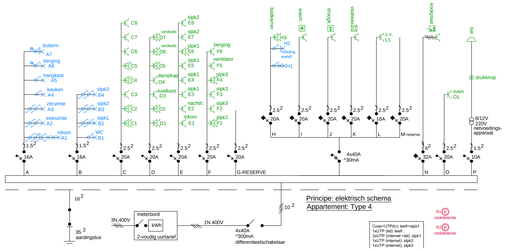



Eendraadschema Gemene delen

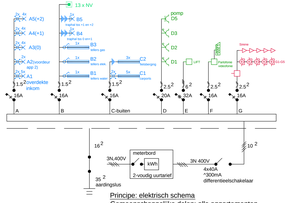

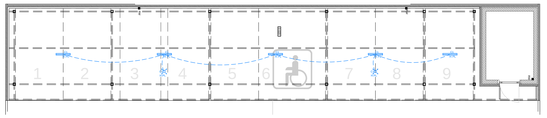

Carports: Elektriciteit

Coax+UTP
= tv/frm contactdoos
+ contactdoos RJ-45

in 1 kamer Coax+UTP = TV
+2 x UTP = TEL+INTERNET
Rest kamers: 1 x UTP = INTERNET

Praktische richtlijnen : INTERNET

Tot hoogte van het schakelbord moet er een houten plaat voorzien worden van 50 op 50cm voor aansluiting internet.
Afhankelijk van de gekozen provider hebben we volgende de gemonteerd zal worden op het bord.

- Aansluitdoos openbaar network.
- Netwerkverdeler (binnenverdeelsdoos)
- Switch-Splitter
- Modem(wifi)
- 4 stopcontacten(voeding modem-netwerkverdeler-switch)

DOSSIER	2013-124
BOUWHEER	**Naam:** CVBA Mijn Huis **Adres:** Markstraat 80 8530 Harelbeke **tel:** **gsm:** **fax:** **e-mail:** **website:**
BOUWPLAATS	**Gemeente:** 8540 DEERLIJK **Straat:** Sreppe / Paanderstraat **Provincie:** West-Vlaanderen **Kadaster:** Afdeling 1-Sectie A : 163C deel, 163F deel, 163E deel
ONTWERP	Bouwen van 10 Sociale Huurappartementen
PLAN	**Plannen Technieken** **Appartementen: gelijkvloers - verdiep1-2** **Plannen Elektriciteit** plansnummer **1/5** **datum: 29/10/2014**
ontwerpfase	UITVOERING — schaal: 1/50

DATUM	Wijzigingen en opmerkingen
26/11/2014	**keukens aangepast**

DECLERCK & PARTNERS
[duidelijkheid voor zekere en expertise]
Staatsbaan 249 - 9970 Zulte - tel: 056 60 01 88 fax 056 60 23 57 info@declerck-partners.be
BE0861.855.369

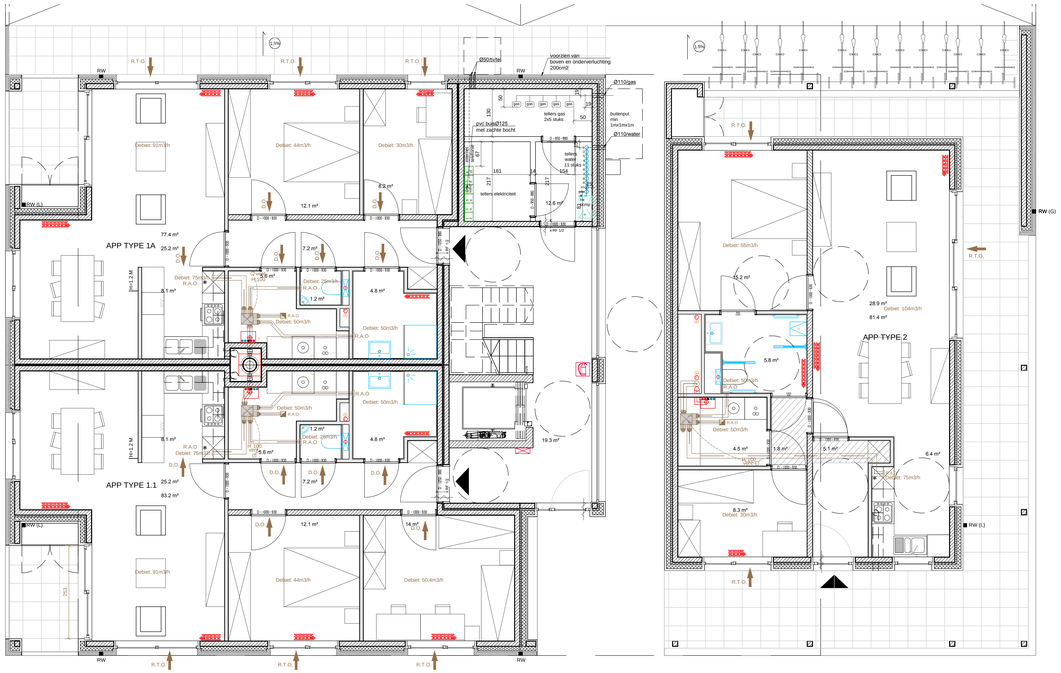

Appartementen Gelijkvloers: Ventilatie

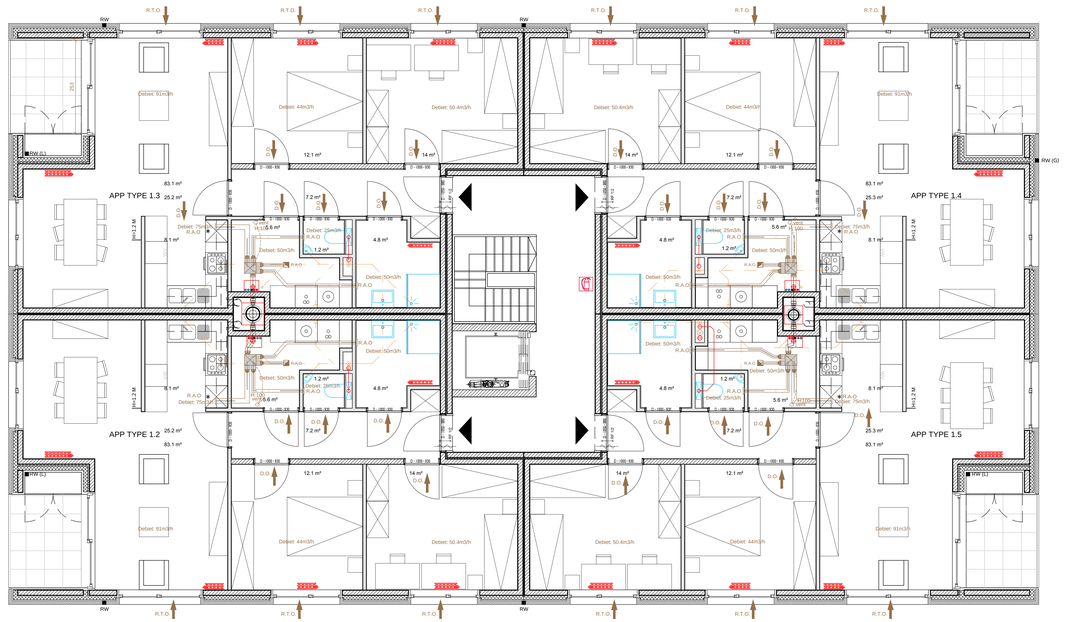

Appartementen Verdiep1: Ventilatie

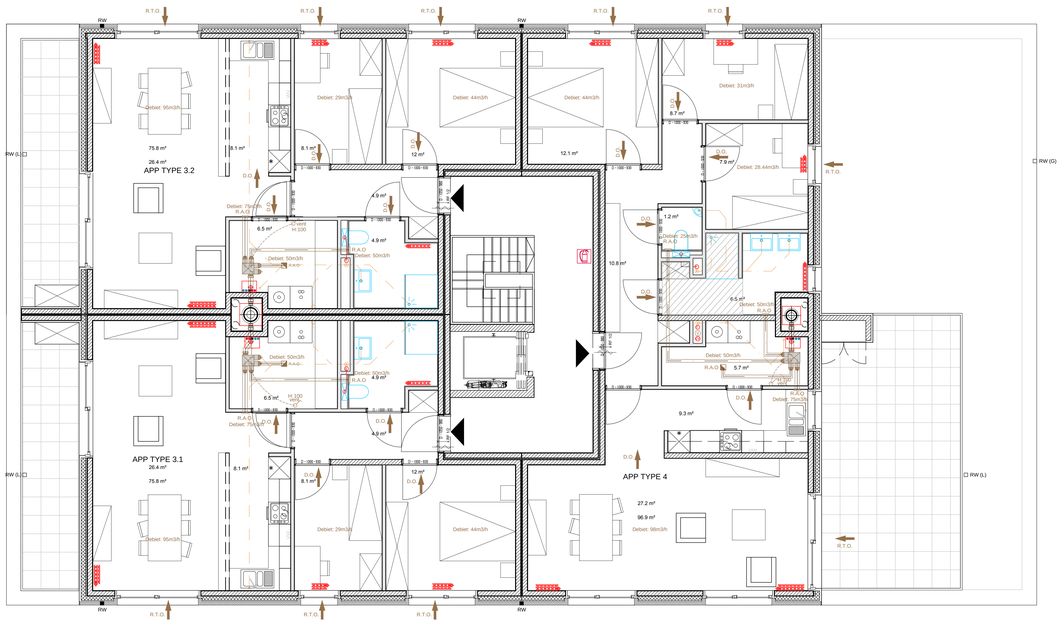

Appartementen Verdiep2: Ventilatie

Algemene regel ventilatie
Toevoer in de woonkamer en slaapkamers.
Afvoer in keuken,badkamer en wasplaats.
Aangeduid debiet in m3/h.

SYSTEEM C
Natuurlijke toevoer en mechanische afvoer .
Ventilator: opsteling in berging.

AFZUIGMONDEN - EXTRACTIE:
berging - wasplaats
keuken
wc
badk

DOSSIER	2013-124
BOUWHEER	**Naam:** CVBA Mijn Huis **Adres:** Markstraat 80 8530 Harelbeke **tel:** **gsm:** **fax:** **e-mail:** **website:**
BOUWPLAATS	**Gemeente:** 8540 DEERLIJK **Straat:** Sneppe / Paanderstraat **Provincie:** West-Vlaanderen **Kadaster:** Afdeling 1-Sectie A : 163C deel, 163F deel, 163E deel
ONTWERP	Bouwen van 10 Sociale Huurappartementen
PLAN	**Plannen Technieken** **Appartementen: gelijkvloers - verdiep1-2** **Plannen Ventilatie** plannummer **2/5** **datum: 29/10/2014**
ontwerpfase	UITVOERING — schaal: 1/50

DATUM	Wijzigingen en opmerkingen
26/11/2014	**keukens aangepast**

DECLERCK & PARTNERS
studiebureau voor advies en expertise
Staatsbaan 249 - 9870 Zulte - tel: 056 60 01 08 fax 056 60 23 57 info@declerck-partners.be
BE0885.855.369

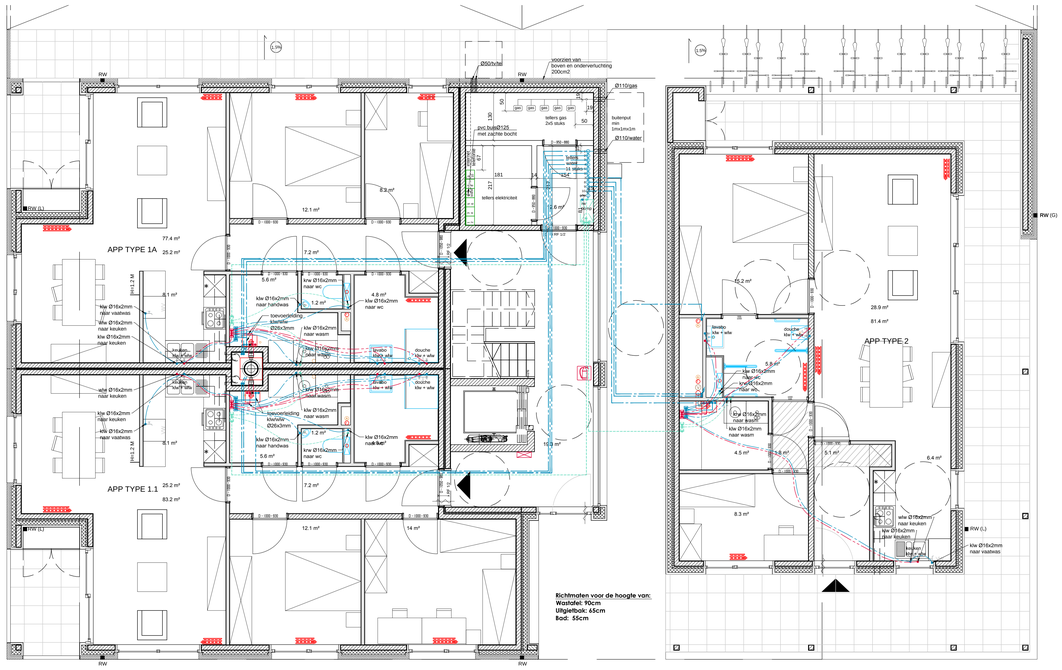

Appartementen Gelijkvloers: Sanitaire Installatie

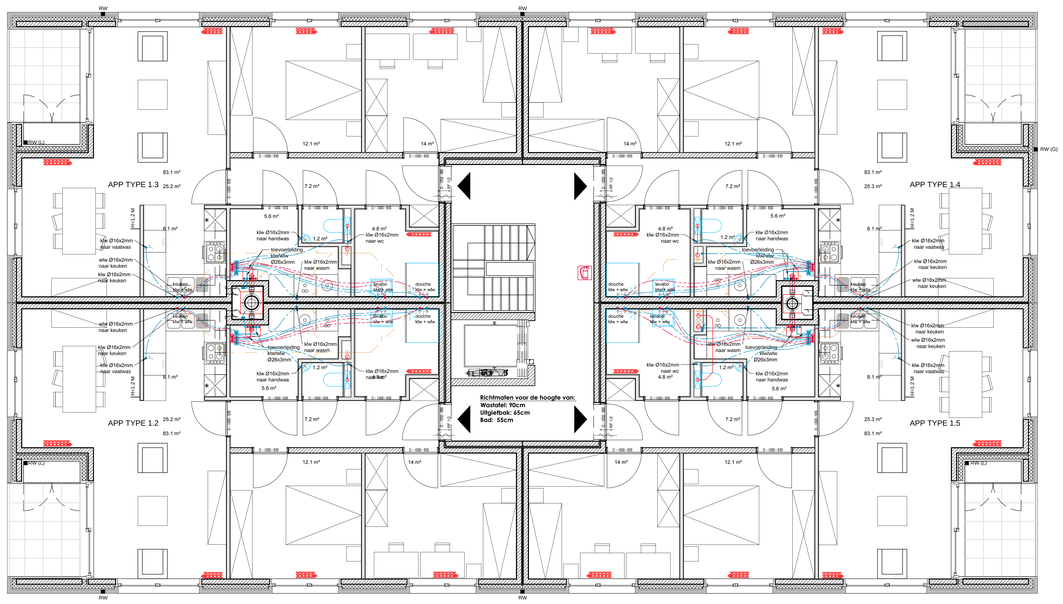

Appartementen Verdiep1: Sanitaire Installatie

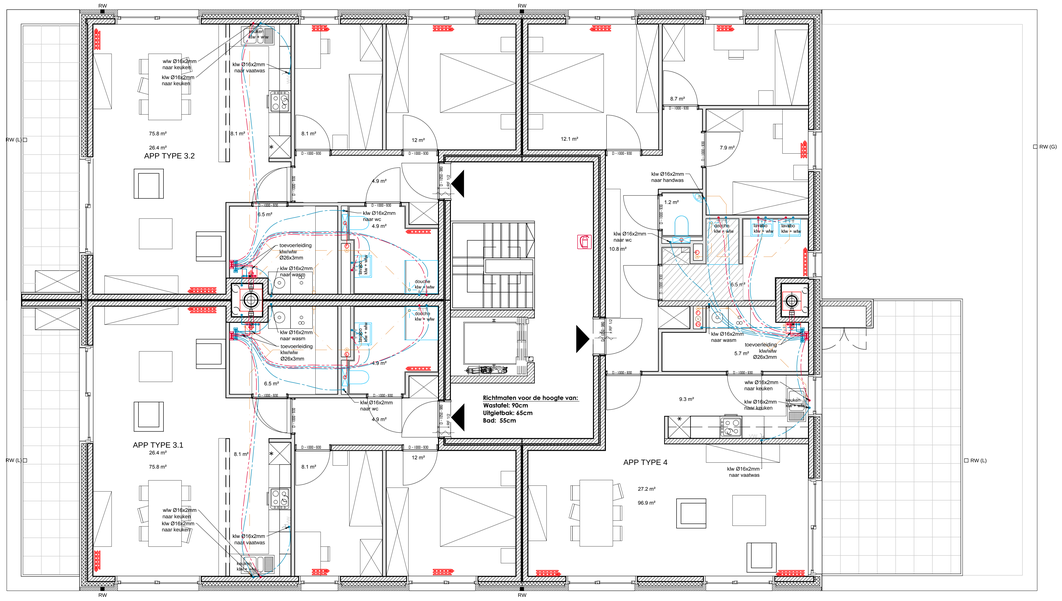

Appartementen Verdiep2: Sanitaire Installatie

Nota: op alle standleidingen een secundaire verluchting voorzien verbonden met een primaire verluchtingsleiding.
De diameters van de afvoeren en verluchtingsleidingen worden berekend en geïnstalleerd door een erkend installateur.

Algemeen : leidingen naar collector = Ø26x3mm/Ø32x3mm (hoofdleiding)
leidingen vanuit collector = Ø16/Ø20x2mm(vertakkingen)

Exacte afmetingen van de leidingen worden nagezien en berekend bij uitvoering door een erkend installateur.

Algemeen principe: rw-pomp

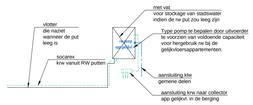

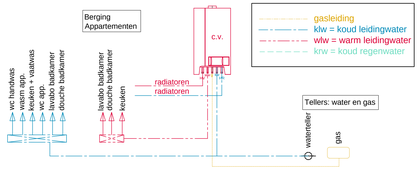

Algemeen principe: sanitair schema

Principeschema:
Schema doet dienst als richtlijn ,
uitvoering moet gebeuren door een erkend installateur.

DOSSIER	2013-124
BOUWHEER	**Naam:** CVBA Mijn Huis **Adres:** Markstraat 80 8530 Harelbeke **tel:** **gsm:** **fax:** **e-mail:** **website:**
BOUWPLAATS	**Gemeente:** 8540 DEERLIJK **Straat:** Sneppe / Paanderstraat **Provincie:** West-Vlaanderen **Kadaster:** Afdeling 1-Sectie A : 163C deel, 163F deel, 163E deel
ONTWERP	Bouwen van 10 Sociale Huurappartementen
PLAN	**Plannen Technieken** **Appartementen:** **gelijkvloers - verdiep1-2** **Plannen Sanitaire Installatie**
	plannummer **3/5** **datum: 03/11/2014**
ontwerpfase	UITVOERING
	schaal: 1/50

DATUM	Wijzigingen en opmerkingen
26/11/2014	**keukens aangepast**

DECLERCK & PARTNERS
studiebureau voor advies en expertise
Staatsbaan 249 - 9870 Zulte - tel: 056 60 01 08 fax 056 60 23 57 info@declerck-partners.be
BE0885.855.369

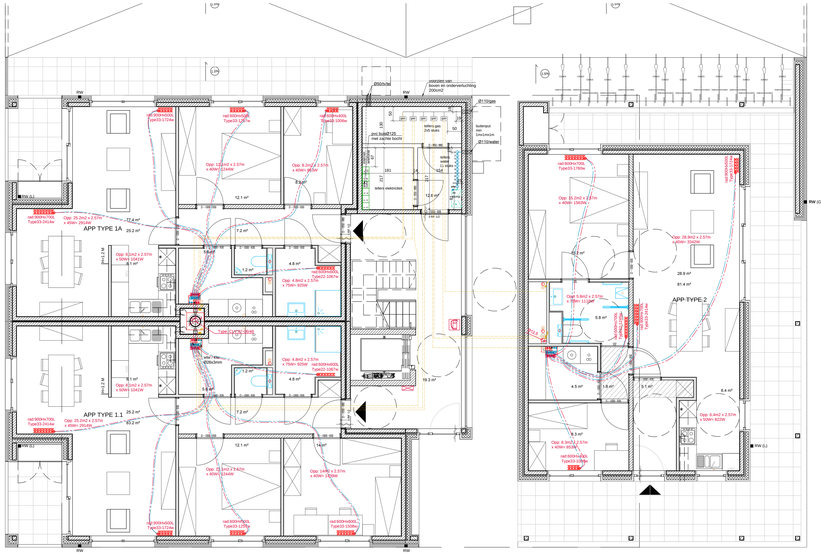

Principeschema:
Schema doet dienst als richtlijn.
Uitvoering moet gebeuren door een erkend installateur.
Radiatoren zijn berekend op regime 75/65/20° ° Delta T 50 °.
Wel zonder een warmteverliesberekening.
Wel rekeninghoudend met een Kpel 40 per entiteit gezien dit van toepassing is vanaf 2012.
Volgens de eenvoudige berekening. volume x watt/m3.

Collectoren toevoer en afvoer radiatoren inplanting is bepaald door uitvoerder normaal komen deze onder de cv ketel.

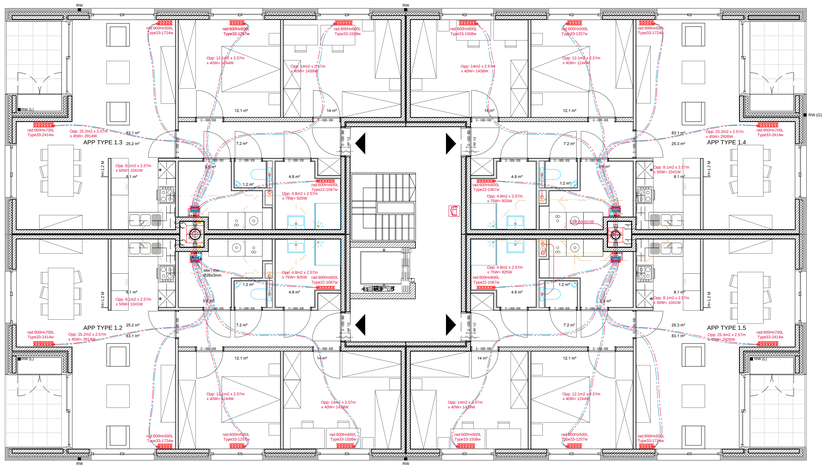

Principeschema:
Schema doet dienst als richtlijn.
Uitvoering moet gebeuren door een erkend installateur.
Radiatoren zijn berekend op regime 75/65/20° ° Delta T 50 °.
Wel zonder een warmteverliesberekening.
Wel rekeningrhoudend met een Kpel 40 per entiteit gezien dit van toepassing is vanaf 2012.
Volgens de eenvoudige berekening :volume x watt/m3.

Collectoren toevoer en afvoer radiatoren inplanting is bepaald door uitvoerder normaal komen deze onder de cv ketel.

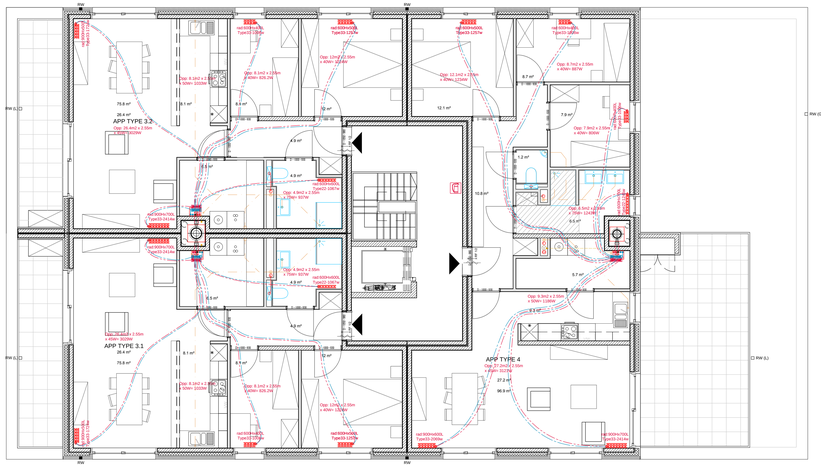

Principeschema:
Schema doet dienst als richtlijn.
Uitvoering moet gebeuren door een erkend installateur.
Radiatoren zijn berekend op regime 75/65/20° ° Delta T 50 °.
Wel zonder een warmteverliesberekening.
Wel rekeningrhoudend met een Kpel 40 per entiteit gezien dit van toepassing is vanaf 2012.
Volgens de eenvoudige berekening: volume x watt/m3.

Collectoren toevoer en afvoer radiatoren inplanting is bepaald door uitvoerder normaal komen deze onder de cv ketel.

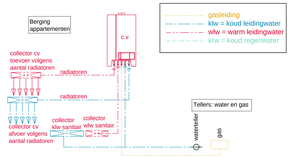

Algemeen principe: cv schema

Principeschema:
Schema doet dienst als richtlijn ,
uitvoering moet gebeuren door een erkend installateur.

Algemeen : leidingen naar collector = Ø26/Ø32x3mm (hoofdleiding)
leidingen vanuit collector = Ø16/Ø20x2mm(vertakkingen)
De collectoren worden zoveel als mogelijk onder de cv-ketel geplaatst.

Exacte afmetingen van de leidingen worden nagezien en berekend bij uitvoering door een erkend installateur.

Nota:
indien er een condensatieketel wordt gebruikt moet er een buitenvoeler geplaatst wordenop een minimum hoogte van 2,50m
georiënteerd in het Noord of Noordwest.
Alle buitenvoelers mogen ook gecombineerd geplaatst worden op eènzelfde gevel.

DOSSIER	2013-124
BOUWHEER	**Naam:** CVBA Mijn Huis **Adres:** Markstraat 80 8530 Harelbeke **tel:** **gsm:** **fax:** **e-mail:** **website:**
BOUWPLAATS	**Gemeente:** 8540 DEERLIJK **Straat:** Sneppe / Paanderstraat **Provincie:** West-Vlaanderen **Kadaster:** Afdeling 1-Sectie A - 163C deel, 163F deel, 163E deel
ONTWERP	Bouwen van 10 Sociale Huurappartementen
PLAN	**Plannen Technieken** **Appartementen: gelijkvloers - verdiep1-2** **Plannen Centrale Verwarming** plannummer **4/5** **datum: 03/11/2014**
ontwerpfase	UITVOERING schaal: 1/50

DATUM	Wijzigingen en opmerkingen
26/11/2014	**keukens aangepast**

DECLERCK & PARTNERS
[stabiliteitsstudie voor advies en expertise]
Staatsbaan 249 - 9670 Zulte - tel: 056 60 03 08 fax 056 60 23 57 info@declerck-partners.be
BE0865.855.369

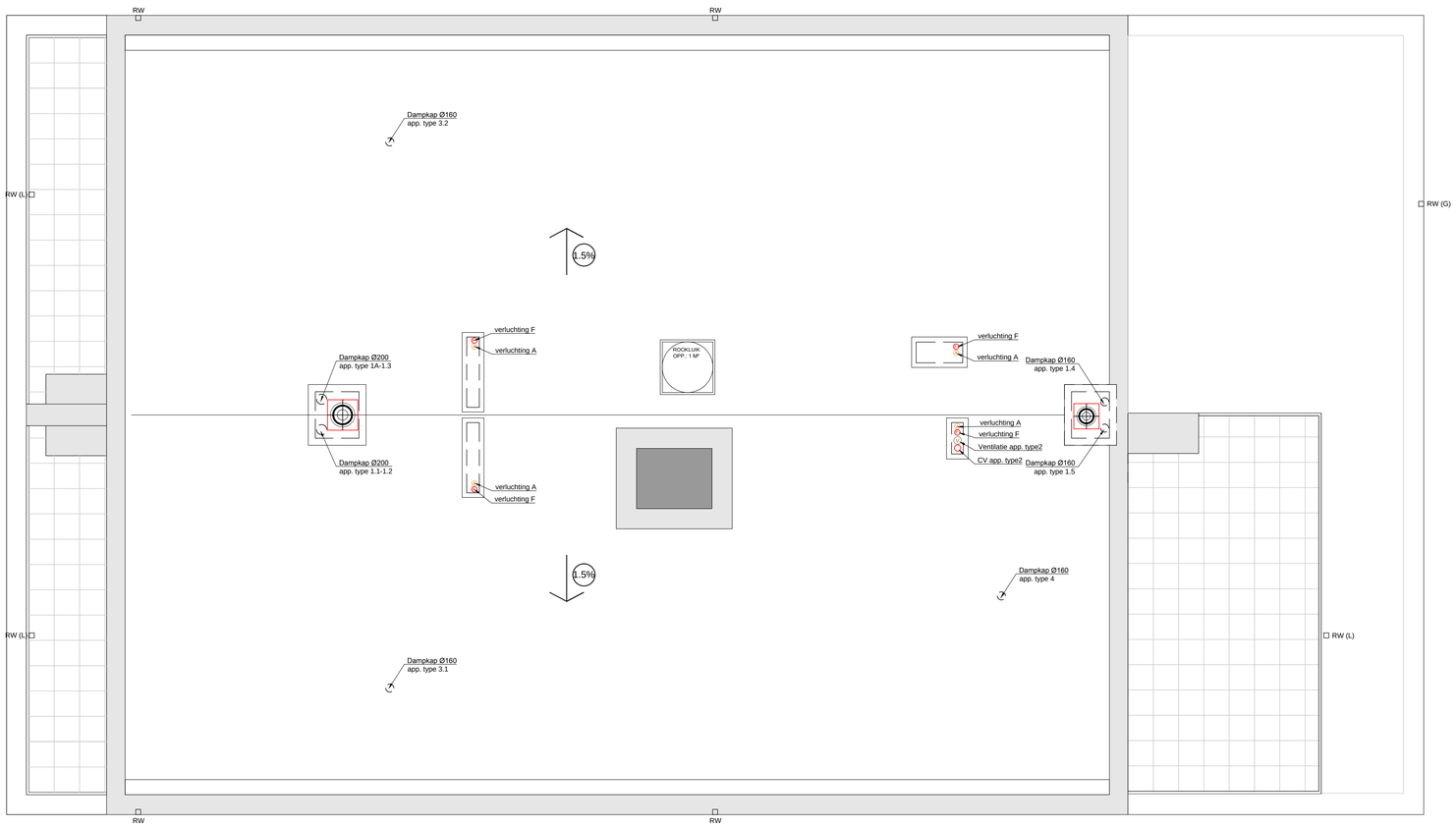

Appartementen Dakenplan : Inplanting alle afvoeren

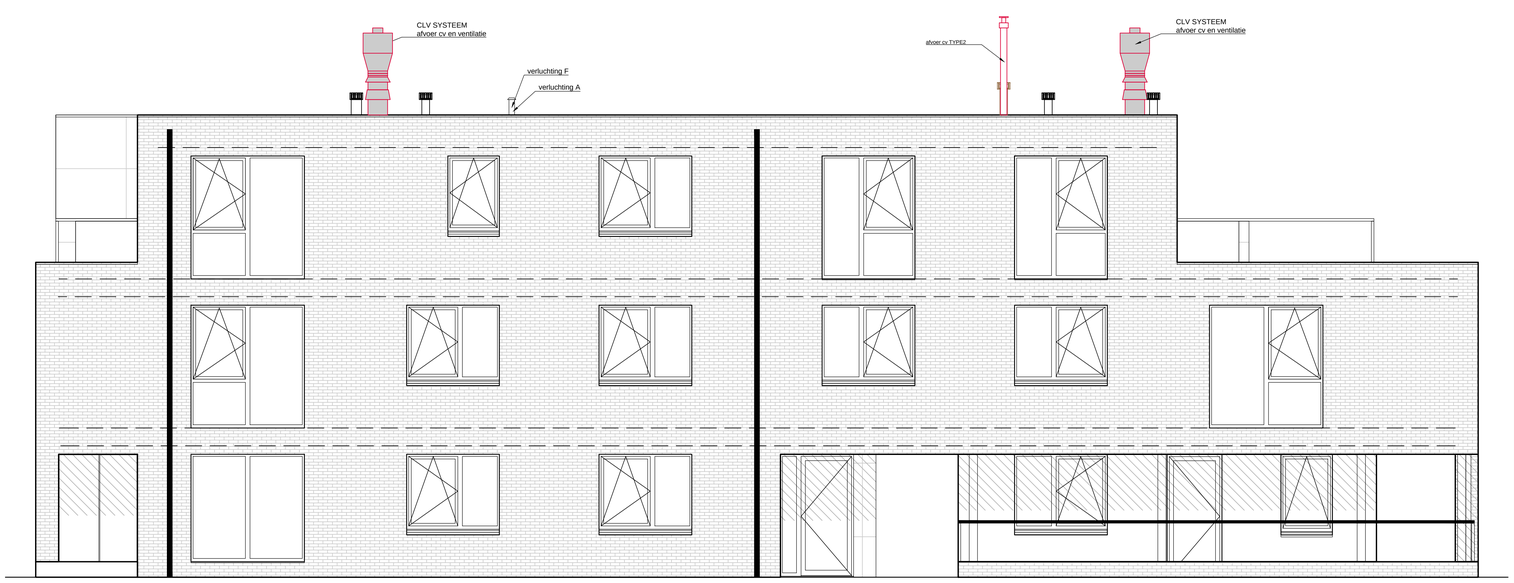

Voorgevel

Appartementen Gevelzicht : Inplanting schoorstenen

DOSSIER	2013-124
BOUWHEER	**Naam:** CVBA Mijn Huis **Adres:** Markstraat 80 8530 Harelbeke **tel:** **gsm:** **fax:** **e-mail:** **website:**
BOUWPLAATS	**Gemeente:** 8540 DEERLIJK **Straat:** Sneppe / Paanderstraat **Provincie:** West-Vlaanderen **Kadaster:** Afdeling 1-Sectie A : 163C deel, 163F deel, 163E deel
ONTWERP	Bouwen van 10 Sociale Huurappartementen
PLAN	**Plannen Technieken** **Appartementen: gelijkvloers - verdiep1-2** **Plannen : inplanting schoorstenen**
	plannummer **5/5**
	datum: 03/11/2014
ontwerpfase	UITVOERING
	schaal: 1/50

DATUM	Wijzigingen en opmerkingen
26/11/2014	**keukens aangepast**

DECLERCK & PARTNERS
[studiebureau voor advies en expertise]
Staatsbaan 249 - 9870 Zulte - tel: 056 60 01 08 fax 056 60 23 57 info@declerck-partners.be
BE0885.855.369