Planzicht Funderingen (-02.85/-04.17)

Algemene aanwijzingen:

- Hoofdgat nutsbus in de afgewerkte pas (0.00m), zijnde afgewerkte vloer OV.

Rest van de ingenieur stabiliteit:

- Alle afmetingen aangeduid op onderhavig plan dienen te worden nagegaan door de aannemer op de werf.
- Bij wijziging van lokale ingenieursgegevens ten het uitgevoerd van de grond tot op funderingsniveau, dient de raadgevend ingenieur te worden geconsulteerd (047/33.95.184).
- Alle betonoppervlakken aangeduid in grijs of onder vlijgrenzen worden om markeerbijen aan te duiden op stapmaat en maatvoering verdeelbaar.
- Alle technisch/grafische aspectnigen worden uitgevoerd in overeenstemming met de Technische Voorschriften van de NBN en de Algemene Technische Voorschriften van de betreffende firma's.
- Alle wapeningsplannen die voor een mattenlijst verwerking te lang zijn, mogen ontwikkeld worden indien in acht name van de correcte overlappingslengte en na samenspraak met de raadgevend ingenieur.

Betonkwaliteit:

Beton:
- Gewone betoning
  - dekken, wanden: = 25 mm
  - buiten, vorst = 30 mm
  - funderingen = 50 mm

BOD: zie bestek
E: betoning gladde betoning

Wapeningsstaal:
- FeE500

Lassen:
- Lasbaar wapeningsstaal

Dragend metselwerk:
- De muren worden uitgevoerd in snelbouw afmetingen 29x19x14 met minimale kanaalsteenen conform NBN B 21-203 en NBN B 21-204 en worden uitgevoerd in mortel van sterkte M5 (type M) E wordt in de dragende muren metselverbanding voorzien vile 5 lagen op de ondersteunende verdiepingen.

Rk = funderingsplaat; fb = funderingsbalk; pfl = pleatfiek
SV = staalprofiel; K = beschalk
HOL = hoeas ontwerkend linteel

A	B	C	D	E
	B1	B1		
C30/37	GB	S3		

Vloerplaten:

20	lor plaatse te storten
15	dikte kinde plaat (cm)
20	minsta binnenzijde betonplaat (mc)

wapening drukkage = net 8/4/100/150 (minimaal - zie wapeningen)

VS 20+5
- 15 — drukgerichting
- 15 — gemiddelde hoogte van welfsels (15= profiltje element, 5= meewerkende drukkage)
- 20 — open deuvoor lange beide kanten
- 15 — kinde dikte (ze hier= sepsion) (cm)
- 5 — minimale dikte drukplaat (m)
- 1.25/m — permanente belasting (afwerking, binnenmuren, enz) drukkage/agl
- 4.0kN/m² — eindeele belasting
- 1.25/m — bijzondere lyoten
  (M nee peer wichtiger)

dragend metselwerk (fbk = 25 N/mm²)
niet dragend metselwerk (max 300 kg/LM)
gewapend beton

Dekkingen:

Tak:
- zwar (20 kg/m²)
- meer (40 kg/m² (zie ann)

Lattenlaag:
- zwar (30 kg/m²)
- meer (40 kg/m²)

Hinding:
- zwar (meer 10 kg/m²
- meer

Hiblaag:
- zwar (meer 40 kg/m²
- meer

Fibering:
- zwar (meer 20 kg/m²
- meer

Thermisch:
- zwar (0 kg/m²
- meer (20 kg/m²

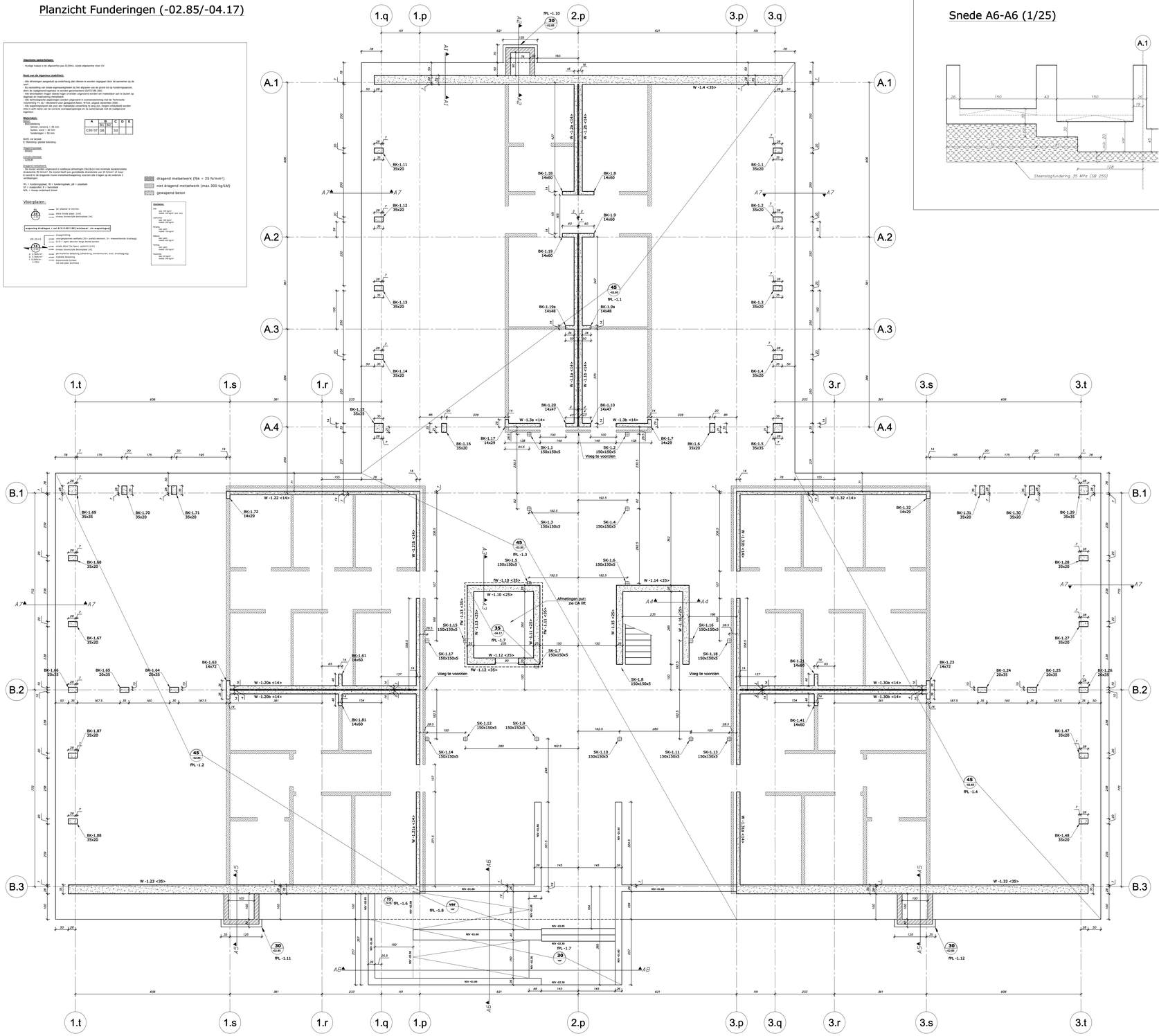

Snede A6-A6 (1/25)

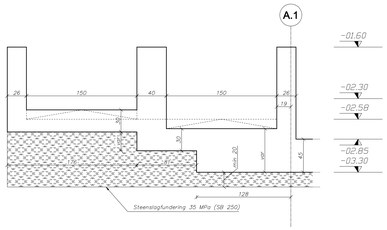

Snede A8-A8 (1/25)

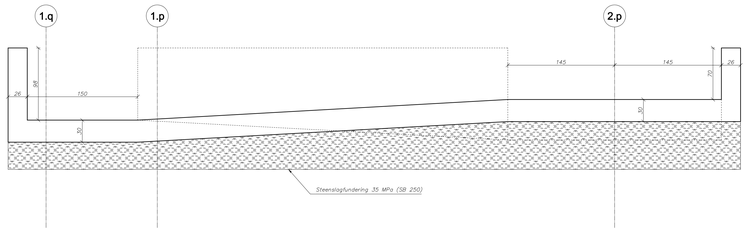

Snede A1-A1 (1/25)

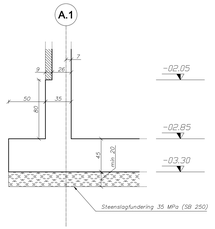

Snede A2-A2 (1/25)

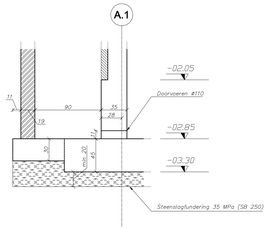

Snede A3-A3 (1/25)

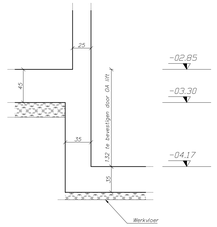

Snede A4-A4 (1/25)

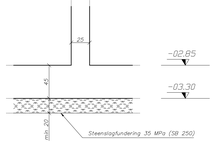

Snede A5-A5 (1/25)

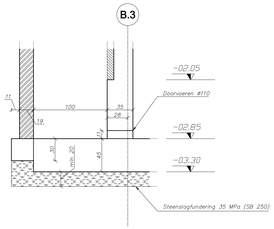

Snede A7-A7 (1/25)

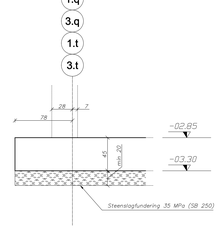

DOSSIER	2010-170	
BOUWHEER	**Naam:** Bouw Paul Huyzentruyt **Adres:** Grote Heerweg 2 B-8791 Beveren-Leie	
PROJECT	**Ligging:** Moorseelsestraat B-8501 Heule (Kortrijk)	
ARCHITECT	Cnockaert Architecture BV ovve BVBA Doornikserwijk 91a B-8500 Kortrijk	
ONTWERP	BOUWEN VAN 24 APPARTEMENTEN MET PARKEERGELEGENHEID EN BERGING	
PLAN	Bekistingen Funderingsplaat (-02.85)	plannummer **B01/B**
ontwerpfase	Aanbesteding	1/50 (maten in cm) 1/25 (maten in cm) DETAILS

DATUM	Wijzigingen en opmerkingen
2013-12-16	Ø: ontwerp
2014-02-06	A: aanpassingen volgens opm ARC
2014-03-31	B: aanbestedingsdossier

DECLERCK & PARTNERS
[studiebureau voor advies en expertise]
Staatsbaan 249 - B-9870 Zulte - t: 056/60.01.08 - f: 056/60.23.57 - m: 0472/18.51.84 - info@declerck-partners.be